



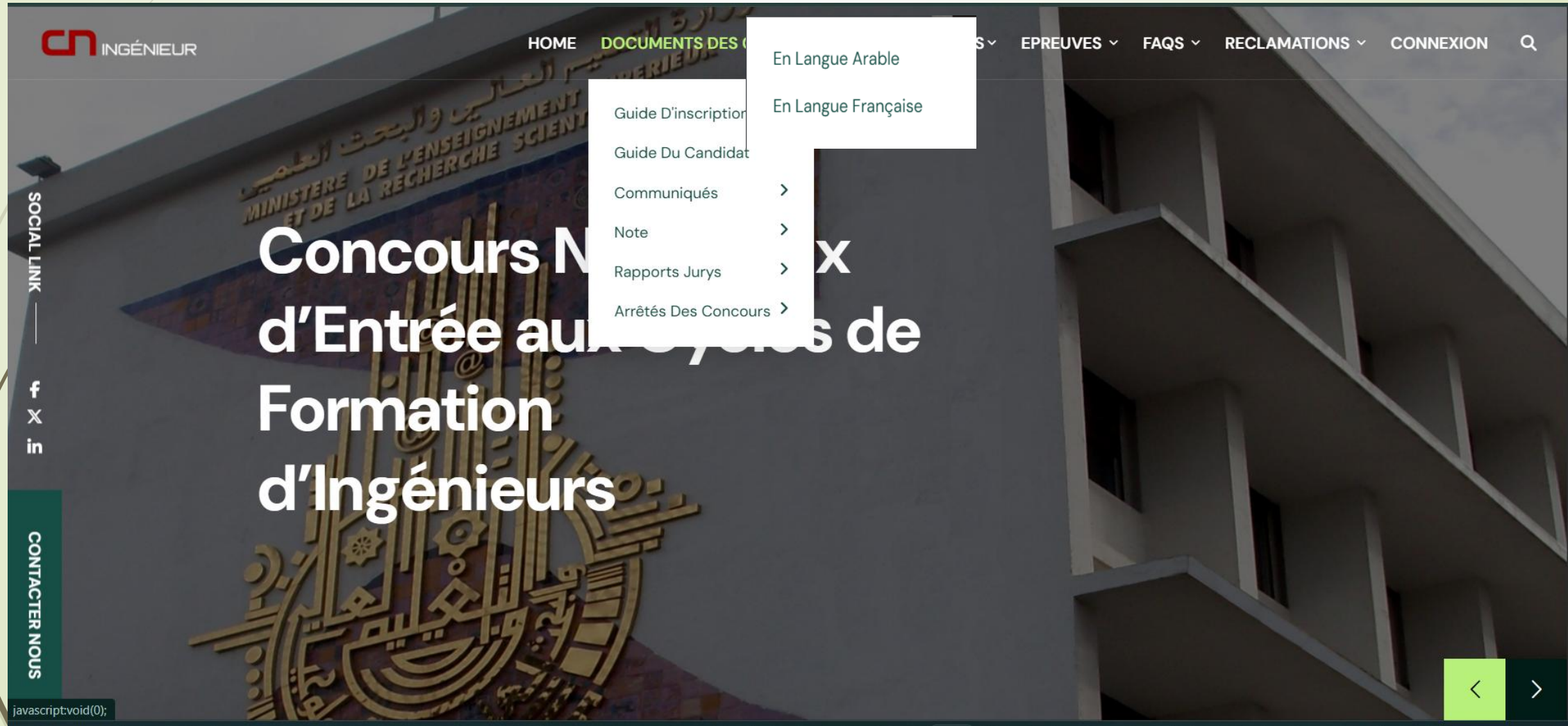
Guide d'inscription

Mars 2026

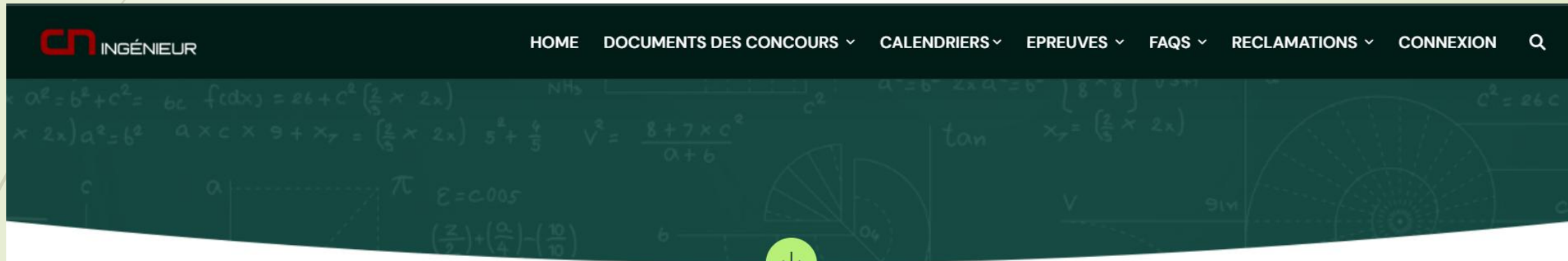
وزارة التعليم العالي والبحث العلمي
MINISTÈRE DE L'ENSEIGNEMENT SUPÉRIEUR
ET DE LA RECHERCHE SCIENTIFIQUE

Concours Nationaux d'Entrée aux Cycles de Formation d'Ingénieurs

Le menu d'accueil



Les anciennes épreuves



Liste des sujets des années antérieures

Veuillez cliquer pour afficher le contenu

2023

2024

Sujets 2025

- [Attestation_Affiliation.pdf](#)
- [BiologieVegetale&PhysiologieVegetale-BG-2025...](#)
- [ChimieInorganique-MP-2025.pdf](#)
- [ChimieOrganique-BG-2025.pdf](#)
- [Geologie-BG-2025.pdf](#)
- [Maths-BG-2025.pdf](#)
- [Physique-BG-2025.pdf](#)
- [STA_MP_PC-2025.pdf](#)

- [Biochimie&Genetique_BG-2025.pdf](#)
- [CFM-T-2025.pdf](#)
- [ChimieInorganique-PC-2025.pdf](#)
- [ChimieOrganique-PC-2025.pdf](#)
- [Informatique-BG-2025.pdf](#)
- [Maths-PC-T-2025.pdf](#)
- [Physique-MP-T-2025.pdf](#)
- [STA_T-2025.pdf](#)

- [BiologieAnimale&PhysiologieAnimale-BG-2025...](#)
- [ChimieInorganique-BG-2025.pdf](#)
- [ChimieInorganique-T-2025.pdf](#)
- [Francais_MP-PC-T-BG2025.pdf](#)
- [Informatique-MP-PC-T-2025.pdf](#)
- [Maths 1- MP-2025.pdf](#)
- [Physique-PC-2025.pdf](#)

Foire aux Questions (FAQ)

Foire Aux Questions (FAQ)

Cette page regroupe les questions et problèmes les plus fréquemment rencontrés par les candidats lors de l'inscription au Concours National d'Entrée aux Cycles de Formation d'Ingénieurs.

FRANÇAIS

العربية

Problèmes de connexion / mot de passe

? **Mon mot de passe est toujours invalide, même après réinitialisation.**

→ Vérifiez que vous utilisez exactement l'identifiant reçu par SMS ou e-mail (sans espaces). Si le problème persiste, utilisez la fonction Mot de passe oublié. En cas d'échec, contactez le support.

? **Je ne peux pas accéder à mon dossier candidat.**

→ Cela peut être dû à un problème d'activation du compte ou à des identifiants incorrects. Assurez-vous que votre inscription est bien finalisée.

Erreur sur le numéro de CIN / passeport

Date de naissance incorrecte

Nom / prénom incorrects

Type de concours / cursus

Problèmes de paiement

Les réclamations

📧 CENTRE DE RÉCLAMATION

Besoin d'aide concernant votre dossier ?

Pour toute demande, contestation ou signalement lié au concours, utilisez l'adresse électronique officielle ci-dessous. Ce canal permet un suivi plus clair et un traitement plus rapide de votre dossier.

Contactez l'administration

Adresse officielle de réception

✉ contact@enit.rnu.tn

📄 Objet clair

Indiquez le thème de votre demande : inscription, paiement, documents, résultat, orientation ou compte utilisateur.

🇧🇩 Informations d'identification

Ajoutez votre nom, prénom, CIN et tout identifiant utile pour permettre une recherche rapide de votre dossier.

Avant d'envoyer votre mail

Important : utilisez l'adresse officielle ci-dessus pour transmettre votre demande avec les informations utiles et, si besoin, les pièces justificatives.

✔ Vérifiez votre adresse de retour

Envoyez la demande depuis une adresse e-mail que vous consultez régulièrement pour recevoir la réponse.

🕒 Délai de traitement

Le traitement dépend du volume des

Se connecter/Créer un compte étudiant

CN INGÉNIEUR

Se connecter

Veuillez saisir les informations d'authentification.

Identifiant

|...

Mot de passe

[Mot de passe oublié ?](#)

[Créer un nouveau compte](#)

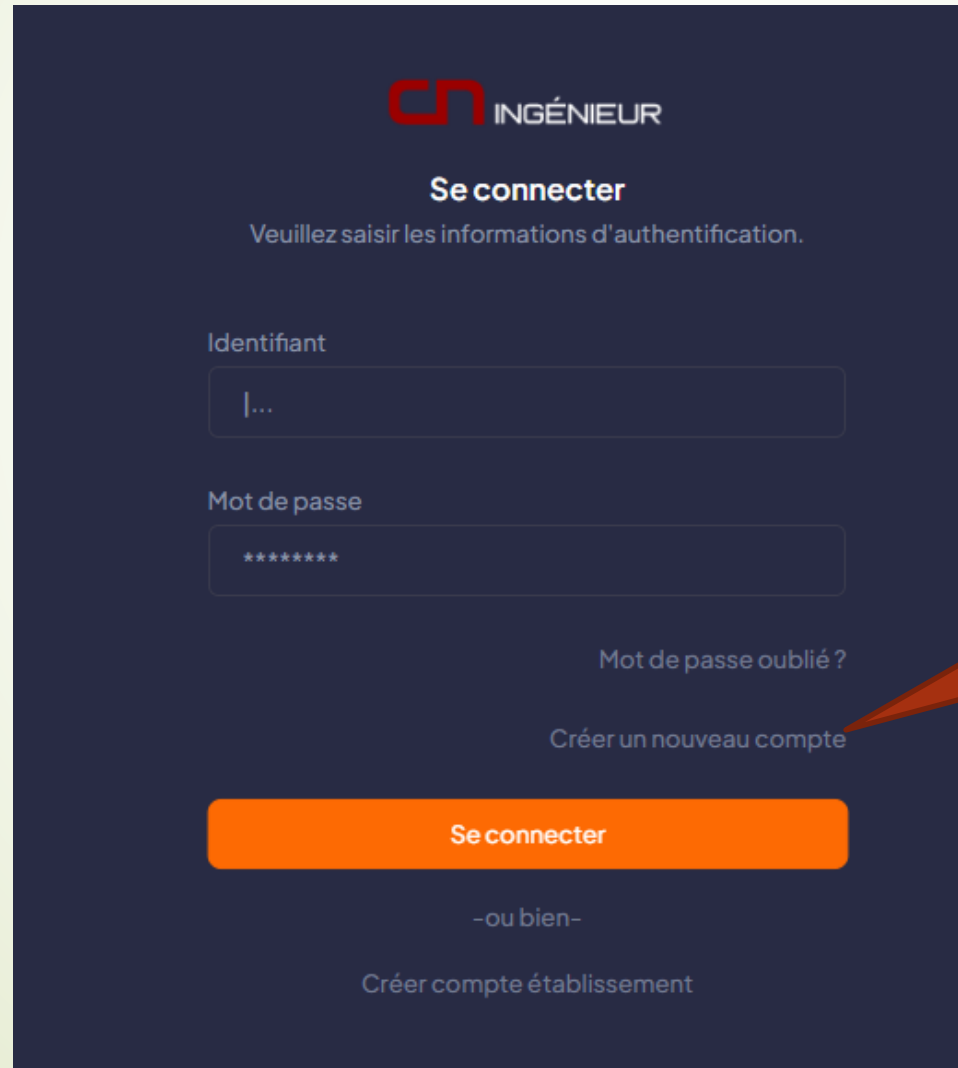
Se connecter

-ou bien-

[Créer compte établissement](#)



Je n'ai pas un compte sur la plateforme



The screenshot shows a dark blue login page for 'INGÉNIEUR'. At the top, the logo 'INGÉNIEUR' is displayed in red and white. Below it, the heading 'Se connecter' is centered, followed by the instruction 'Veuillez saisir les informations d'authentification.' (Please enter authentication information). There are two input fields: 'Identifiant' (Username) with a placeholder '|...' and 'Mot de passe' (Password) with a placeholder '*****'. To the right of the password field is a link 'Mot de passe oublié ?' (Forgot password?). Below the input fields is a link 'Créer un nouveau compte' (Create a new account). At the bottom, there is a large orange button labeled 'Se connecter' (Log in). Below the button is the text '-ou bien-' (or) and a link 'Créer compte établissement' (Create institution account).

Je souhaite créer un compte pour déposer ma candidature

Introduire correctement le numéro de votre cin/passeport

CN INGÉNIEUR

Créer un compte

Saisissez votre CIN pour vérifier votre situation.

CIN

Vérifier

Retour a la connexion

La plateforme vérifie votre identité et vous classe automatiquement dans l'un des trois cas suivants :

Cas 1:

Vous êtes actuellement un étudiant en deuxième année dans un des établissements préparatoires, voici l'écran suivant.



INGÉNIEUR

Créer un compte

Première connexion: saisissez date de naissance puis OTP.

CIN

Date de naissance

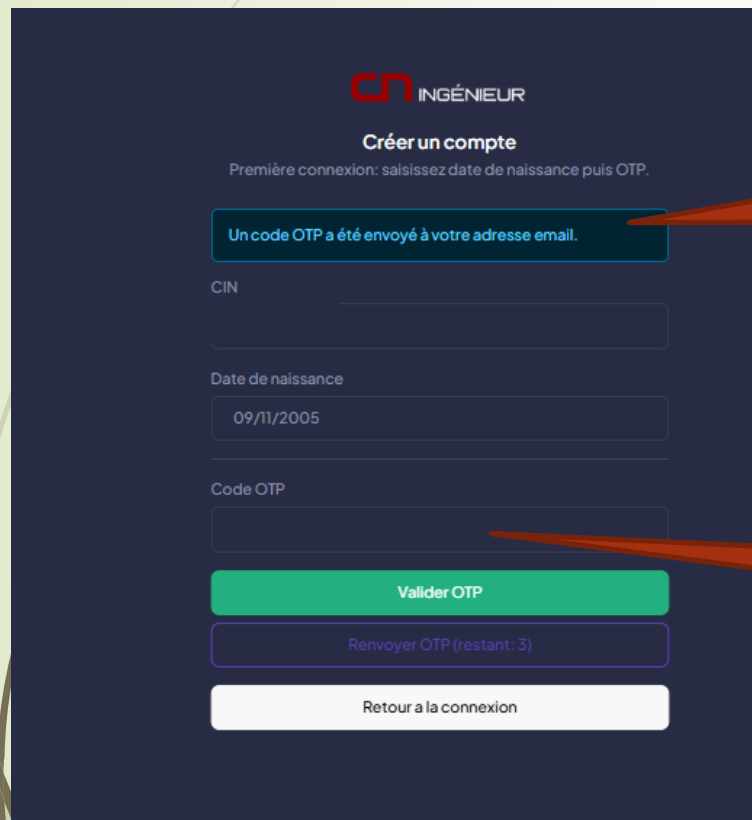
Vérifier

Retour a la connexion

Sélectionnez votre date de naissance

Cas 1:

Si votre date de naissance est correcte l'écran suivant apparaît:



CN INGÉNIEUR

Créer un compte

Première connexion: saisissez date de naissance puis OTP.

Un code OTP a été envoyé à votre adresse email.

CIN

Date de naissance

09/11/2005

Code OTP

Valider OTP

Renvoyer OTP (restant: 3)

Retour à la connexion

Un code d'authentification vous sera envoyé à l'adresse e-mail que vous avez fournie à votre établissement.

Taper le code ici (le code expire dans 10 minutes)



Cas 1

- Veuillez saisir votre date de naissance (**de droite à gauche**) dans l'écran suivant et votre mot de passe, puis validez.
- Votre compte a été créé avec succès sur la plateforme. Il vous permettra de déposer votre candidature et de suivre l'ensemble des étapes du concours.
- Le type de candidature est fixé obligatoirement à « 1a » et ne peut pas être modifié.

Cas 2:

Vous êtes un candidat ayant passé un concours l'année dernière, l'année d'avant ou celle qui la précède :

The screenshot shows a registration form for 'INGÉNIEUR'. At the top, it says 'Créer un compte' and 'Completez le formulaire puis validez OTP.' Below this is a blue box with the text 'Veuillez saisir votre date de naissance pour vérification.' The form fields are: 'CIN' (empty), 'Nom' (empty), 'Prenom' (filled with 'Mohamed'), 'Email' (filled with 'mohameddhifallah999@gmail.com'), and 'Date de naissance' (filled with 'jj/mm/aaaa'). At the bottom, there are two buttons: 'Envoyer OTP' (orange) and 'Retour a la connexion' (white).

Vos informations seront affichées dans cet écran; pour vérification;

Sélectionnez votre date de naissance pour vous authentifier

Lorsque vous validez, un code vous sera envoyé dans votre boîte e-mail.



Cas 2

- Veuillez saisir votre date de naissance (de droite à gauche) dans l'écran suivant et votre mot de passe, puis valider.
- Votre compte a été créé avec succès sur la plateforme. Il vous permettra de déposer votre candidature et de suivre l'ensemble des étapes du concours.
- Le type de candidature est fixé obligatoirement à « 1c » et ne peut pas être modifié.

Cas 3 : vous êtes un candidat d'un établissement préparatoire à l'étranger ou un étudiant en 2ème année de licence en Tunisie.

Contactez
votre
établissement

Type de
candidature:
1b

Type de
candidature:
2

INGÉNIEUR

Créer un compte

Actuellement vous êtes un étudiant d'une:

Ecole préparatoire tunisienne
Inscription via votre établissement.

Ecole Préparatoire étranger
Creation directe d'un compte candidat.

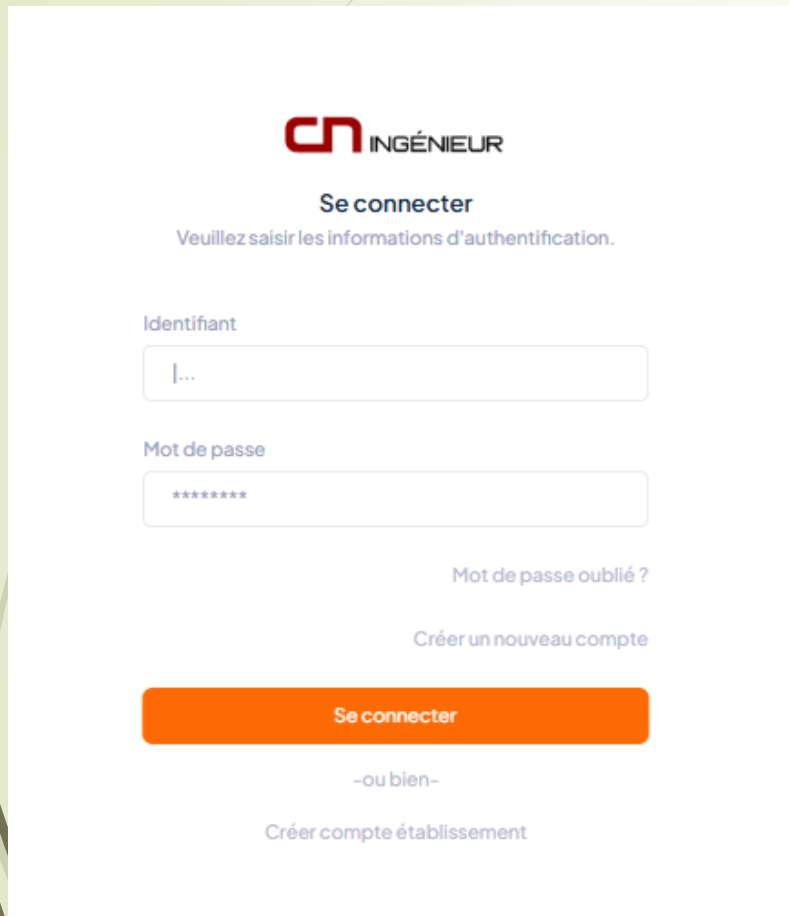
Licence tunisienne
Création directe d'un compte candidat.

Retour a la connexion

Si cet écran apparaît devant vous, le système ne vous a pas identifié. Vérifiez votre CIN ; sinon, cliquez sur l'un des trois boutons correspondant à votre cas

Choisissez
correctement votre
profil et suivez les
instructions

Interface de connexion



The screenshot shows a login page for 'CN INGÉNEUR'. At the top left is the logo 'CN' in red and 'INGÉNEUR' in black. Below the logo is the heading 'Se connecter' and the instruction 'Veuillez saisir les informations d'authentification.'. There are two input fields: 'Identifiant' with a placeholder '|...' and 'Mot de passe' with a placeholder '*****'. To the right of the password field is a link 'Mot de passe oublié ?'. Below the input fields is a link 'Créer un nouveau compte'. At the bottom is a large orange button labeled 'Se connecter'. Below the button is the text '-ou bien-' and a link 'Créer compte établissement'.

Une fois votre compte créé, veuillez vous connecter.

Votre identifiant correspond au numéro de votre CIN ou celui de votre Passeport.

Interface candidat

The screenshot displays a user dashboard for 'INGÉNIEUR'. The interface includes a top navigation bar with a logo, a hamburger menu, and utility icons for theme, language, and user profile. A left sidebar lists navigation options: Accueil, PARCOURS ÉTUDIANT, Etapes concours, Mes documents, Conversation, Anciens épreuves, Calendrier concours, and Aide. The main content area is titled 'Tableau de bord' and contains several key sections:

- Etat du dossier:** Shows 'CIN: 04961929' with a 'Valide' status.
- Concours:** Displays 'BG' for the year '2025'.
- Type candidat:** Shows 'IC' (Institut Préparatoire aux Etudes d'Ingénieurs de Gabès).
- Dates importantes:** A table listing key dates with 'Voir les etapes' link.
- Etapes du concours:** A table listing competition stages with 'Encours: 1' and 'Accéder' buttons.
- Actions rapides:** A footer section with quick links for 'Etapes', 'Mon inscription', 'Assistance', and 'Réclamation'.

Fin	Date
Fin : Ouverture des inscriptions	31/03/2026 12:41
Fin : Convocation pour le concours	20/03/2027 12:41
Fin : Relevé de notes	30/03/2026 11:59
Fin : Orientation	16/04/2026 12:00

Etape	Statut	Action
Ouverture des inscriptions Fin: 31/03/2026 12:41	Active	Accéder
Convocation pour le concours Fin: 20/03/2027 12:41	Inactive	Accéder
Relevé de notes Fin: 30/03/2026 11:59	Inactive	Accéder
Orientation Fin: 16/04/2026 12:00	Inactive	Accéder
Résultat définitive	Inactive	Accéder

Étapes du concours

Au fur et à mesure de l'avancement des étapes du concours, les étapes de 1 à 5 deviennent rouges.

Vous devez cliquer sur chaque étape colorée afin de consulter les informations correspondantes.

Attention : une fois une étape fermée, elle ne pourra plus être rouverte. Vous risquez ainsi de manquer une étape du concours.

CN INGÉNIEUR

Accueil

PARCOURS ETUDIANT

Étapes concours

Mes documents

Conversation

Anciens épreuves

Calendrier concours

Aide

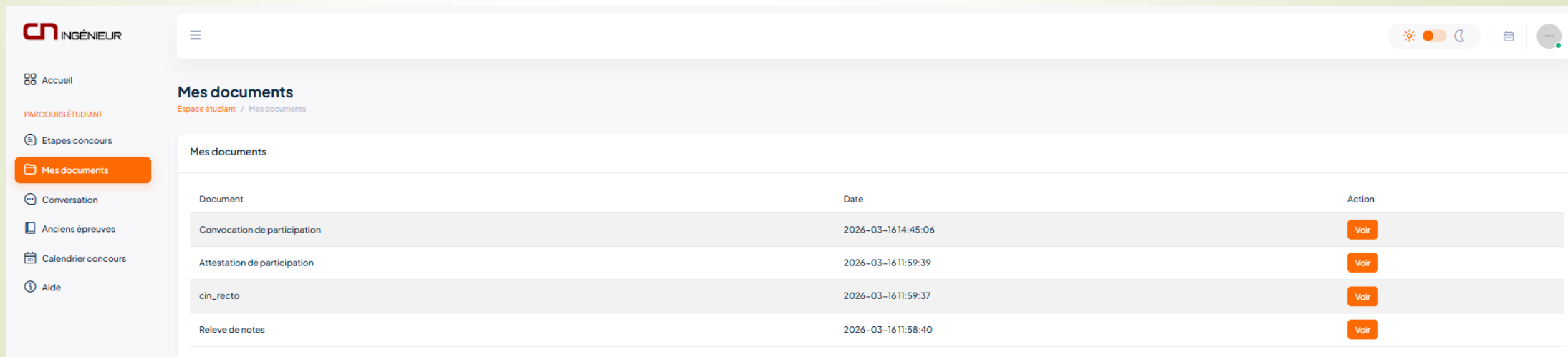
Les étapes des concours

Espace étudiant / Étapes

1	Ouverture des inscriptions Période active Expire le: 2026-03-31T12:41	Accéder
2	Convocation pour le concours Période inactive Expire le: 2027-03-20T12:41	Indisponible
3	Relevé de notes Période inactive Expire le: 2026-03-30T11:59	Indisponible
4	Orientation Période inactive Expire le: 2026-04-16T12:00	Indisponible
5	Résultat définitive Période inactive	Indisponible

Mes documents

Tous vos documents, qu'ils soient téléversés ou générés par la plateforme, restent accessibles à tout moment via cette interface.

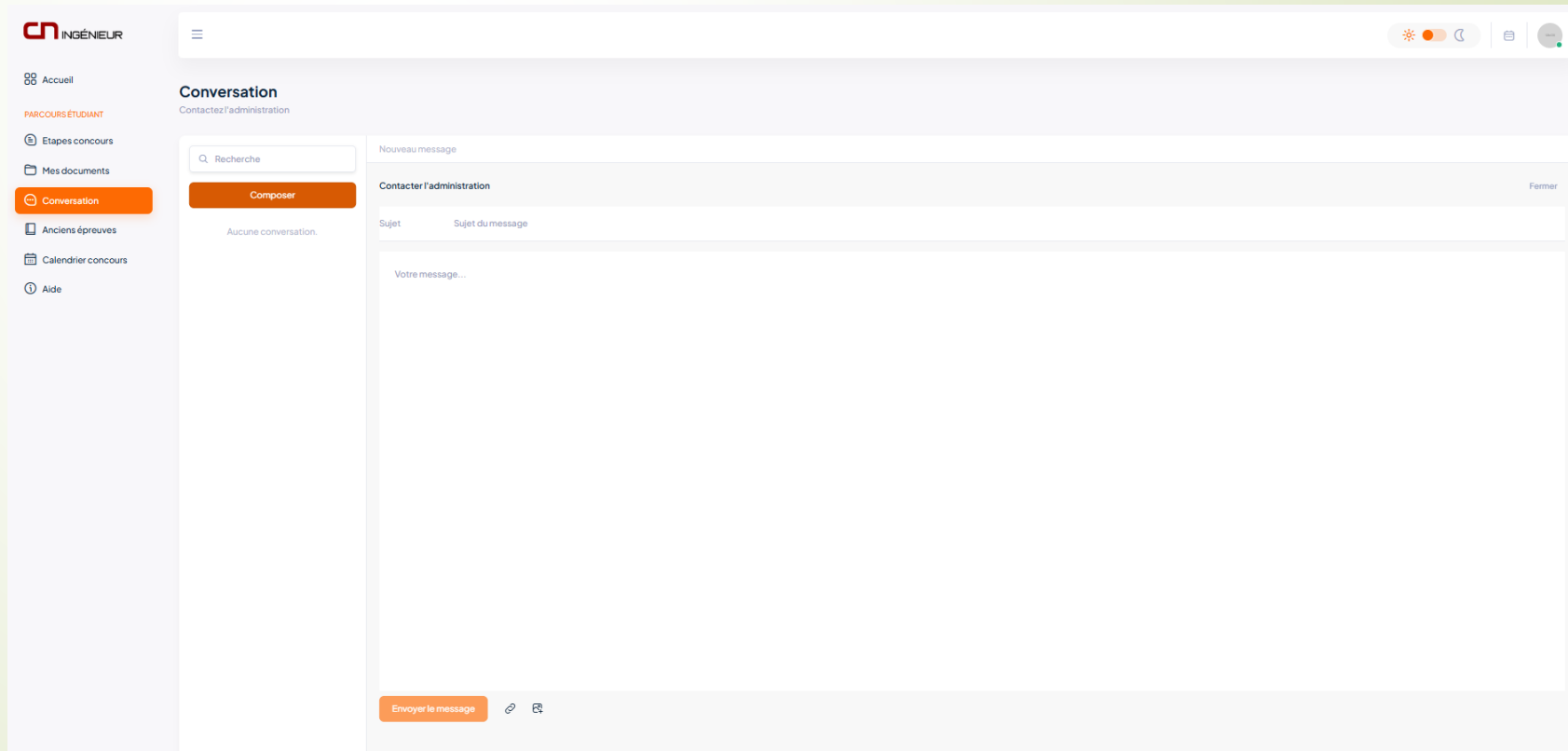


The screenshot displays the 'Mes documents' page in the CN INGÉNIEUR student portal. The left sidebar contains a navigation menu with the following items: Accueil, PARCOURS ÉTUDIANT, Etapes concours, Mes documents (highlighted), Conversation, Anciens épreuves, Calendrier concours, and Aide. The main content area shows the title 'Mes documents' and a breadcrumb 'Espace étudiant / Mes documents'. Below this is a table with the following data:

Document	Date	Action
Convocation de participation	2026-03-16 14:45:06	Voir
Attestation de participation	2026-03-16 11:59:39	Voir
cin_recto	2026-03-16 11:59:37	Voir
Releve de notes	2026-03-16 11:58:40	Voir

Conversation

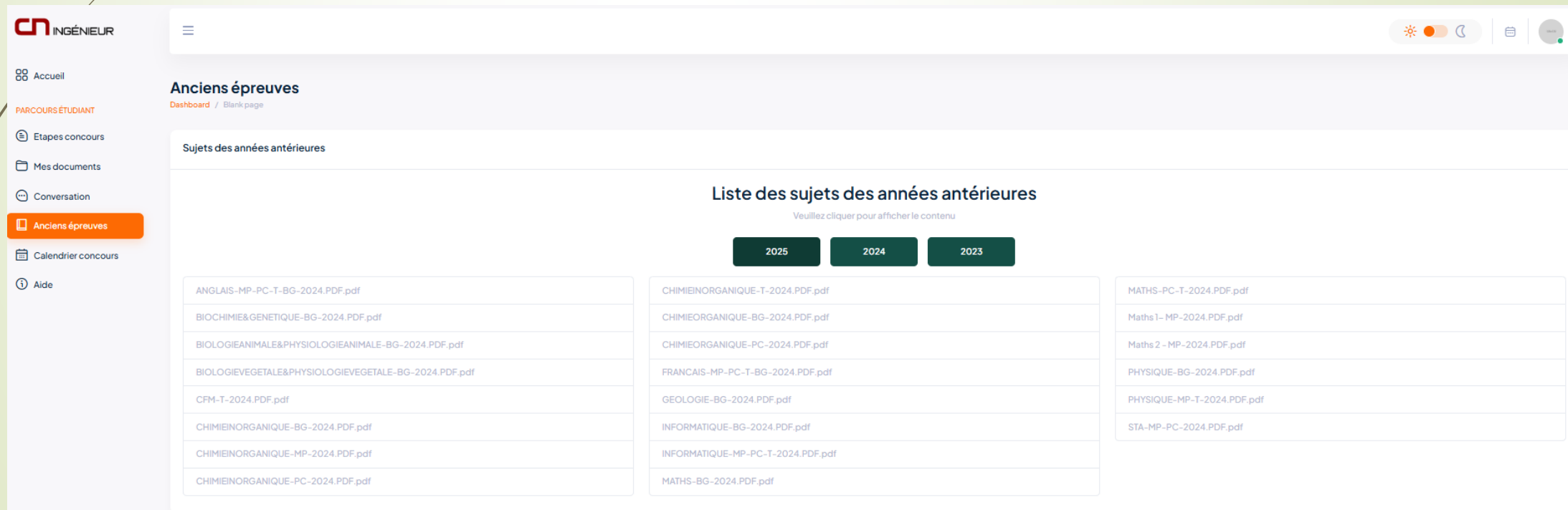
Vous pouvez à tout moment adresser vos questions à l'administrateur de la plateforme. Une réponse vous sera apportée dans les meilleurs délais. Toutefois, l'envoi répété de messages portant sur le même sujet pourra entraîner un blocage de vos messages. Veuillez donc faire preuve de vigilance.



The screenshot displays the 'Conversation' section of the 'INGÉNIEUR' platform. On the left, a navigation menu includes 'Accueil', 'PARCOURS ÉTUDIANT', 'Étapes concours', 'Mes documents', 'Conversation' (highlighted), 'Anciens épreuves', 'Calendrier concours', and 'Aide'. The main content area is titled 'Conversation' with the subtitle 'Contactez l'administration'. It features a search bar labeled 'Recherche', a 'Composer' button, and the text 'Aucune conversation.'. Below this, there is a 'Nouveau message' section with a 'Fermer' button. The message composition area includes a 'Sujet' field with the placeholder 'Sujet du message' and a large text area for 'Votre message...'. At the bottom, there is an 'Envoyer le message' button and icons for link sharing and attachments.

Anciennes épreuves

Cette rubrique vous permet de télécharger et de consulter les anciennes épreuves du concours de votre spécialité. De nouvelles épreuves y seront régulièrement ajoutées ; nous vous invitons donc à consulter cette page fréquemment.



The screenshot displays the 'Anciens épreuves' (Old exams) section of the CN Ingénieur website. The page features a sidebar with navigation options: Accueil, PARCOURS ÉTUDIANT, Etapes concours, Mes documents, Conversation, Anciens épreuves (highlighted), Calendrier concours, and Aide. The main content area is titled 'Anciens épreuves' and includes a breadcrumb 'Dashboard / Blank page'. Below this, there is a section for 'Sujets des années antérieures' (Subjects of previous years) with a sub-heading 'Liste des sujets des années antérieures' and a prompt 'Veuillez cliquer pour afficher le contenu' (Please click to display the content). Three buttons for the years 2025, 2024, and 2023 are provided. The page lists various subjects in three columns, each with a PDF filename.

2025	2024	2023
ANGLAIS-MP-PC-T-BG-2024.PDF.pdf	CHIMIEINORGANIQUE-T-2024.PDF.pdf	MATHS-PC-T-2024.PDF.pdf
BIOCHIMIE&GENETIQUE-BG-2024.PDF.pdf	CHIMIEORGANIQUE-BG-2024.PDF.pdf	Maths1- MP-2024.PDF.pdf
BIOLOGIEANIMALE&PHYSIOLOGIEANIMALE-BG-2024.PDF.pdf	CHIMIEORGANIQUE-PC-2024.PDF.pdf	Maths2 - MP-2024.PDF.pdf
BIOLOGIEVEGETALE&PHYSIOLOGIEVEGETALE-BG-2024.PDF.pdf	FRANCAIS-MP-PC-T-BG-2024.PDF.pdf	PHYSIQUE-BG-2024.PDF.pdf
CFM-T-2024.PDF.pdf	GEOLOGIE-BG-2024.PDF.pdf	PHYSIQUE-MP-T-2024.PDF.pdf
CHIMIEINORGANIQUE-BG-2024.PDF.pdf	INFORMATIQUE-BG-2024.PDF.pdf	STA-MP-PC-2024.PDF.pdf
CHIMIEINORGANIQUE-MP-2024.PDF.pdf	INFORMATIQUE-MP-PC-T-2024.PDF.pdf	
CHIMIEINORGANIQUE-PC-2024.PDF.pdf	MATHS-BG-2024.PDF.pdf	

Calendrier des concours

REPUBLIQUE TUNISIENNE
MINISTRE DE L'ENSEIGNEMENT SUPERIEUR
ET DE LA RECHERCHE SCIENTIFIQUE



CONCOURS NATIONAUX D'ENTRÉE AUX CYCLES DE FORMATION D'INGÉNIEURS

CONCOURS Mathématiques et Physique

SESSION 2026

Calendrier des épreuves

Jour	Heure (tunisienne)	Concours Mathématiques et Physique (M-P)	
		Epreuve	Durée
Mardi 02-juin-26	8h	Mathématiques I	4h
Mercredi 03-juin-26	8h	Chimie Inorganique	2h
	11h	Français	2h
Jedi 04-juin-26	8h	Systèmes techniques automatisés	3h
Vendredi 05-juin-26	8h	Informatique	2h
	11h	Anglais	2h
Lundi 08-juin-26	8h	Physique	4h
Mardi 09-juin-26	8h	Mathématiques II	3h

Rappel : Les décrets relatifs à l'organisation des concours nationaux d'accès aux cycles de formation d'ingénieurs précisent ce qui suit: « Les candidats admis et affectés à une filière d'un établissement ou les inscrits sur une liste d'attente d'une filière sont tenus, sous peine de perdre le bénéfice du résultat obtenu, de confirmer le choix retenu. Les candidats inscrits sur la liste complémentaire sont obligés de confirmer leurs places dans les listes d'attente, sous peine de perdre le bénéfice d'une possible affectation à la suite des désistements de certains candidats de la liste des admis ». A cet effet, chaque candidat concerné doit confirmer son résultat sur le site du concours nationaux pour entrer aux cycles de formation d'ingénieur <https://concours-ingenieurs.mu.tn> après déclaration des résultats d'affectation aux différentes filières des

Bonne Chance

Centre d'aide

The screenshot displays the help center interface for CN INGÉNIEUR. On the left is a navigation sidebar with a search bar and menu items: Accueil, PARCOURS ÉTUDIANT, Etapes concours, Mes documents, Conversation, Anciens épreuves, and Calendrier concours. The main content area is titled 'Centre d'aide' and includes a search bar, a 'Besoin d'un coup de main ?' section with filters for 'Inscription concours', 'Paiement', 'Documents', and 'Support', and a 'Questions fréquentes' section with 5 results. On the right, there is a 'Besoin d'assistance ?' section with a 'Ouvrir une conversation' button and a 'Liens utiles' section with buttons for 'Étapes du concours' and 'Mes documents'.

CN INGÉNIEUR

☰ Search anything's

Centre d'aide
Espace étudiant / Aide

Besoin d'un coup de main ?
Trouvez rapidement les réponses aux questions les plus courantes.

Inscription concours Paiement Documents Support

Rechercher un sujet...

Questions fréquentes 5 résultats

- Comment modifier mes informations personnelles ?
- Je ne peux pas passer à l'étape suivante, que faire ?
- Comment télécharger mon attestation ?
- Le paiement est-il obligatoire ?
- Je veux signaler un problème.

Besoin d'assistance ?
Notre équipe vous répond rapidement via la messagerie.

Ouvrir une conversation

Liens utiles

- Étapes du concours
- Mes documents